

BRUCH / VORDERE MITTE / FDL

LYBSTES.

Kurze Pumphose

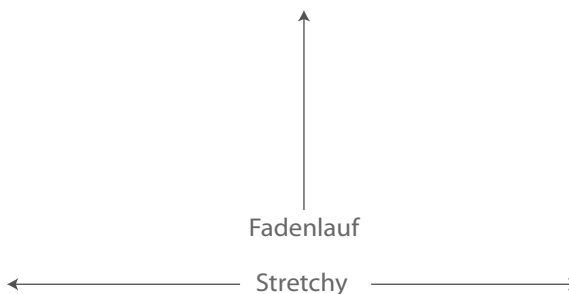
Hosenbeine

0,7 cm Nahtzugabe enthalten

1 x zuschneiden

Auf www.lybstes.de/freebooks-1 gibt es eine ausführliche Schritt für Schritt Anleitung zu dieser kurzen Pumphose!

1 | 1



HIER BEINBÜNDCHEN ANNÄHEN

Größe 110-116

Größe 98-104

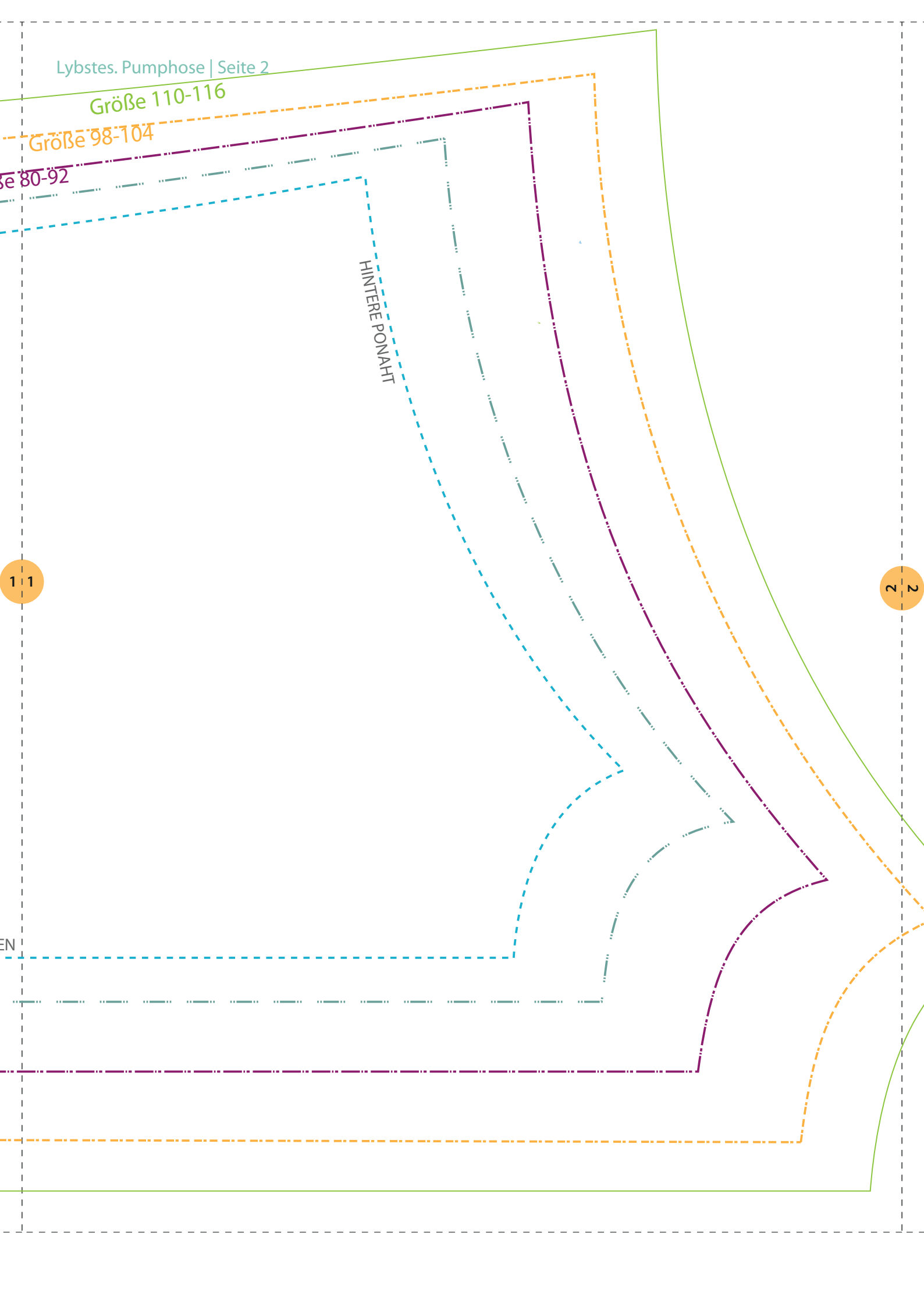
Größe 80-92

HINTERE PONAHT

1:1

2

EN




Kontrollkästchen
3 cm x 3 cm

© 2017 Ronja Wiedeking - LYBSTES.

Dieser Schnitt (Freebook „kurze Lybstes. Pumphose“) darf zu privaten Zwecken verwendet werden. Der Verkauf von Einzelstücken ist auf 10 Stück begrenzt.

Darüber hinaus bedarf es der Verkaufslizenz. Diese gibt es auf Anfrage: ronja@lybstes.de
Massenproduktion ist ausdrücklich untersagt, ebenso Weitergabe oder Veröffentlichung dieses E-Books und Schnittes oder Teile davon.



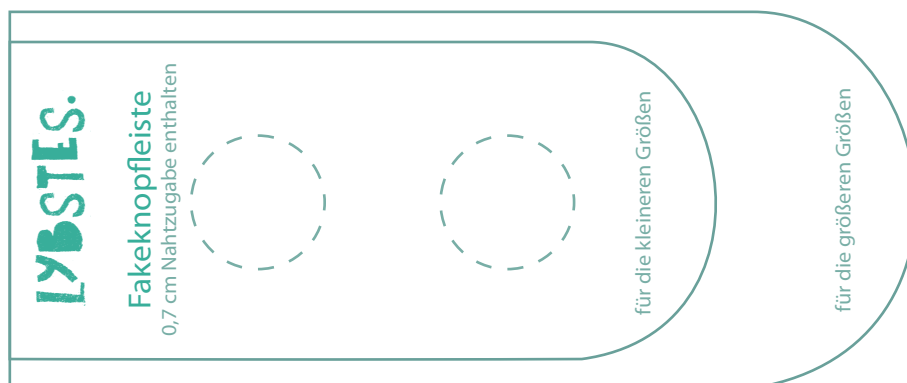


LYBSTES.

Aufgesetzte Tasche und Fakeknopfleiste für die kurze Pumphose.

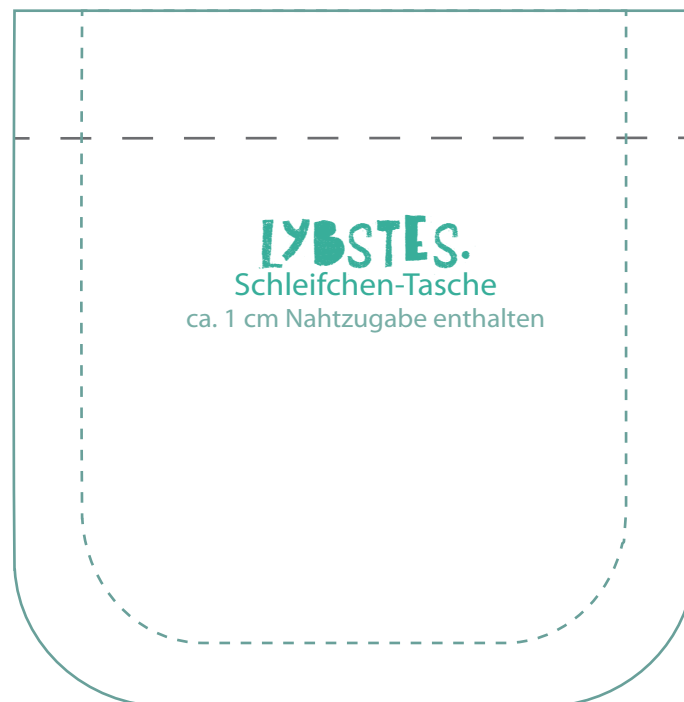
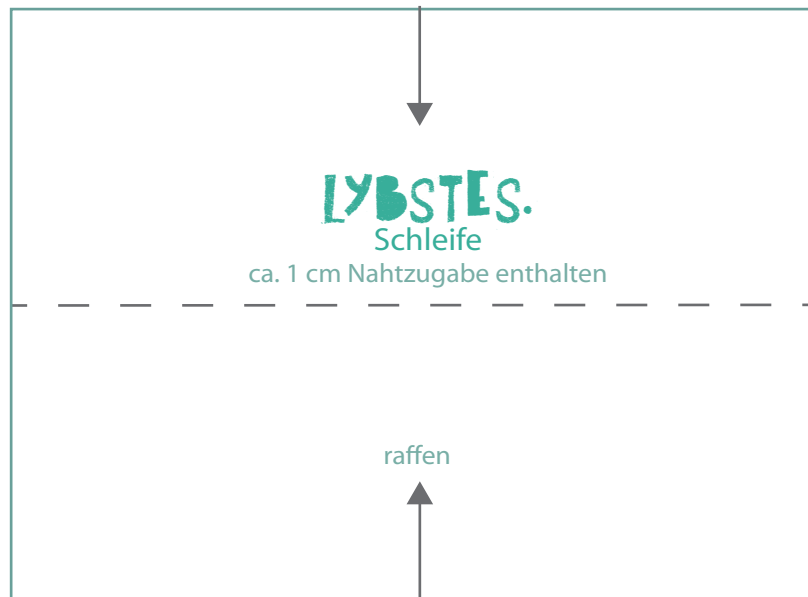
Hier gibt es die Anleitung dazu:

www.lybstes.de/2017/06/09/aufgesetzte-taschen-fakeknopfleiste-für-die-pumphose/



LYBSTES.

Schleifen-Taschen für die kurze Pumphose.
Hier gibt es die Anleitung dazu:
www.lybstes.de/2017/06/13/freebie-schleifen-tasche/



Kontrollkästchen
3 cm x 3 cm